



گزارش فعالیت‌های پنج ساله
مرکز اطلاع‌رسانی و کتابخانه مرکزی
از سال ۱۳۹۲-۱۳۹۶



فرزانه فرجامی، بهار ۱۳۹۷

مرکز اطلاع‌رسانی و کتابخانه مرکزی دانشگاه به عنوان قلب تپنده دانشگاه در راستای حمایت از اهداف و سیاست‌های کلان دانشگاه "افزایش کیفی و کمی تولیدات علمی" گام برداشته و تلاش در ارائه خدمات مناسب نموده است.

کتابداران این کتابخانه با داشتن تخصص‌های حرفه‌ای در جهت ارائه خدمات بهتر، آموزش و یاری رساندن به دانشجویان و اعضا هیئت علمی گام برداشته‌اند. کتابداران مرکز اطلاع‌رسانی و کتابخانه مرکزی دانشگاه توانستند در سال‌های اخیر با همت و تلاش فراوان به مدد علاقه و حس مسئولیت‌پذیری خدماتی متناسب در شان دانشگاه فردوسی مشهد ارائه نمایند.

در سال‌های اخیر کتابخانه با اجرای طرح جمع‌کردن کنار فعالیتهای خود به ساماندهی منابع ارسالی از ۱۴ دانشکده و پژوهشکده مشغول بوده است که تلاش مضاعف و فعالیتی جمعی را طلب می‌کرد. این مرکز در نظر دارد با تهیه منابع مورد نیاز دانشگاهیان ابزار مناسب جهت تحقیق و پژوهش را فراهم آورد و بتواند به جایگاه مورد نظر برسد.

عملکرد فعالیت‌های کتابخانه در پنج سال اخیر ۱۳۹۲ تا ۱۳۹۶ در این گزارش ارائه می‌گردد، امید است این آمار و اطلاعات در برنامه‌ریزی، پیش‌بینی نیازهای آینده مدیران و آگاهی مراجعه‌کنندگان مورد استفاده قرار گیرد.

راه اندازی بخش تحقیق و توسعه، علم‌سنجی، ارائه خدمات ۲۴ ساعته، تجهیز کتابخانه به سیستم آر. اف. آی. دی. (RFID) و راه‌اندازی کتابخانه دیجیتال و نیز اجرای مطالعات پژوهشی در راستای بررسی هزینه سودمندی، هزینه کارآیی خدمات کتابخانه و بررسی شکاف خدمات ارائه شده و انتظارات کاربران با کمک ابزارهای سنجش استاندارد از اهداف کتابخانه می‌باشد و امید است در کوتاه‌ترین زمان ممکن این اهداف تحقق یابد.

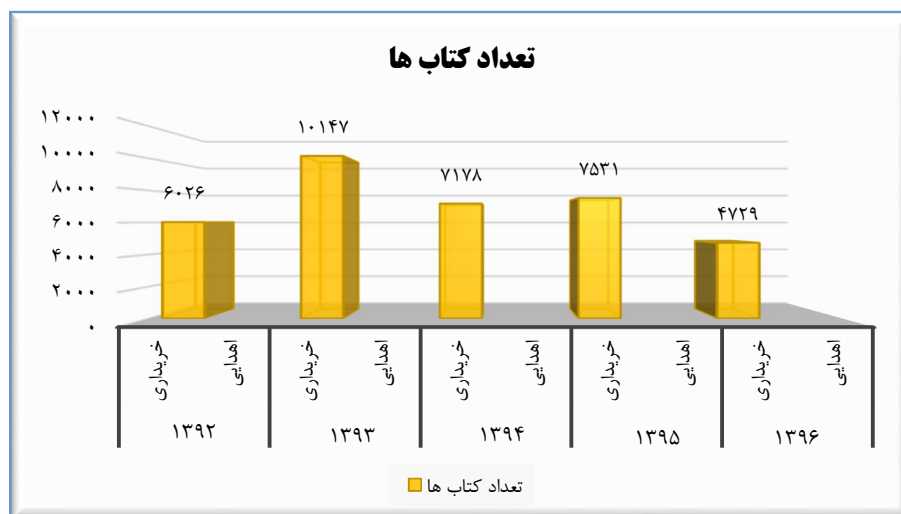


بخش سفارشات

بخش سفارشات با هدف تهیه و تأمین نیازهای اطلاعاتی شامل کتاب، نشریه، پایگاه‌های اطلاعاتی، استاندارد... برای جامعه دانشگاهی فعالیت می‌نماید. این بخش توانسته است با جذب هزینه مناسب علی‌رغم افزایش قیمت کتاب این نیازهای اطلاعاتی را برآورده نمایند. فعالیت‌های این بخش در پنج سال اخیر به شرح زیر می‌باشد.

جدول ۱: کتاب‌های چاپی دریافت شده (خریداری و اهدایی)

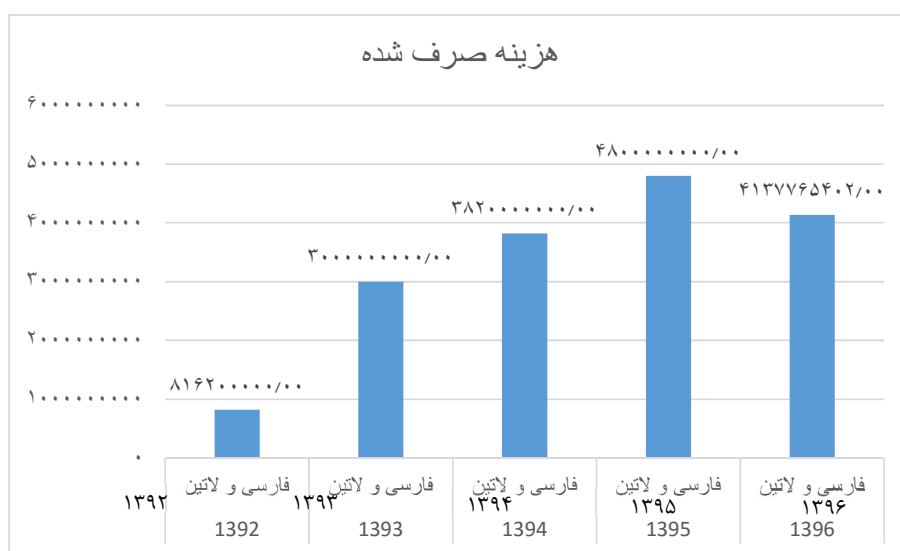
سال	نوع تهیه	تعداد کتاب‌ها	جمع
۱۳۹۲	خریداری	۵۱۷۸	۶۰۲۴
	اهدایی	۸۴۸	
۱۳۹۳	خریداری	۷۴۰۵	۱۰۱۴۷
	اهدایی	۲۷۴۲	
۱۳۹۴	خریداری	۴۵۱۰	۷۱۷۸
	اهدایی	۲۶۶۸	
۱۳۹۵	خریداری	۴۶۲۳	۷۵۳۱
	اهدایی	۲۹۰۸	
۱۳۹۶	خریداری	۳۱۹۰	۴۷۲۹
	اهدایی	۱۵۳۹	



نمودار ۱: کتاب‌های چاپی دریافت شده (خریداری و اهدایی)

جدول ۲: هزینه صرف شده برای خرید کتاب فارسی و لاتین کتابخانه های دانشگاه (به ریال)

سال	۱۳۹۲	۱۳۹۳	۱۳۹۴	۱۳۹۵	۱۳۹۶
نوع کتاب	فارسی و لاتین	فارسی و لاتین	فارسی و لاتین	فارسی و لاتین	فارسی و لاتین
تعداد	۸۱۶,۲۰۰,۰۰۰	۳,۰۰۰,۰۰۰,۰۰۰	۳,۸۲۰,۰۰۰,۰۰۰	۴,۸۰۰,۰۰۰,۰۰۰	۴,۱۳۷,۷۶۵,۴۰۲

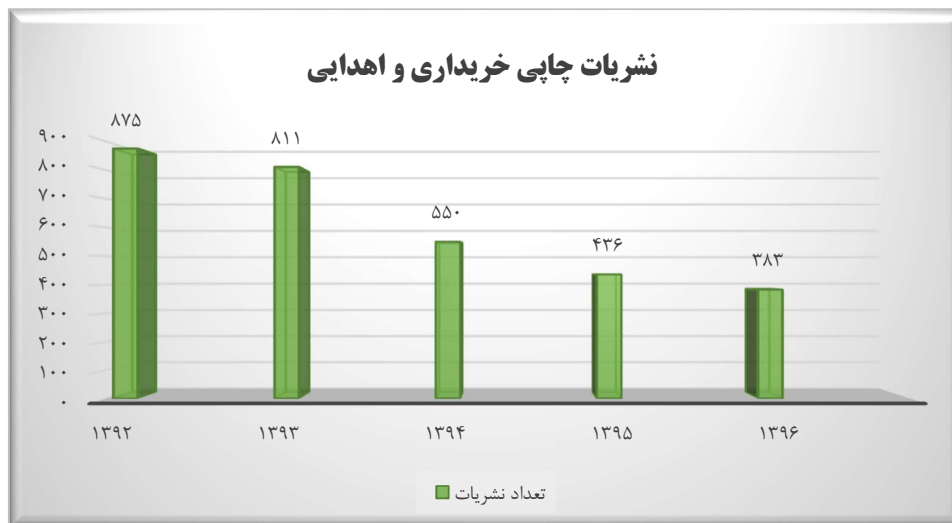


نمودار ۲: هزینه صرف شده برای خرید کتاب فارسی و لاتین کتابخانه های دانشگاه (به ریال)

جدول ۳: نشریات چاپی خریداری و اهدایی دریافت شده



سال	نوع نشریات	طریق تحصیل	تعداد	جمع
۱۳۹۲	فارسی	خریداری	۵۷	۸۷۵
		اهدایی	۶۴۵	
	لاتین	خریداری	۱۴۷	
		اهدایی	۲۶	
۱۳۹۳	فارسی	خریداری	۴۶	۸۱۱
		اهدایی	۴۴۴	
	لاتین	خریداری	۱۰۴	
		اهدایی	۲۱۷	
۱۳۹۴	فارسی	خریداری	۵۸	۵۵۰
		اهدایی	۱۶۸	
	لاتین	خریداری	۱۰۷	
		اهدایی	۲۱۷	
۱۳۹۵	فارسی	خریداری	۵۸	۴۳۶
		اهدایی	۱۶۸	
	لاتین	خریداری	۰	
		اهدایی	۲۱۰	
۱۳۹۶	فارسی	خریداری	۴۷	۳۸۳
		اهدایی	۱۱۹	
	لاتین	خریداری	۰	
		اهدایی	۲۱۷	




نمودار ۳: نشریات چاپی خریداری و اهدایی

جدول ۴: نشریات اهدایی دریافت شده (فارسی و لاتین)



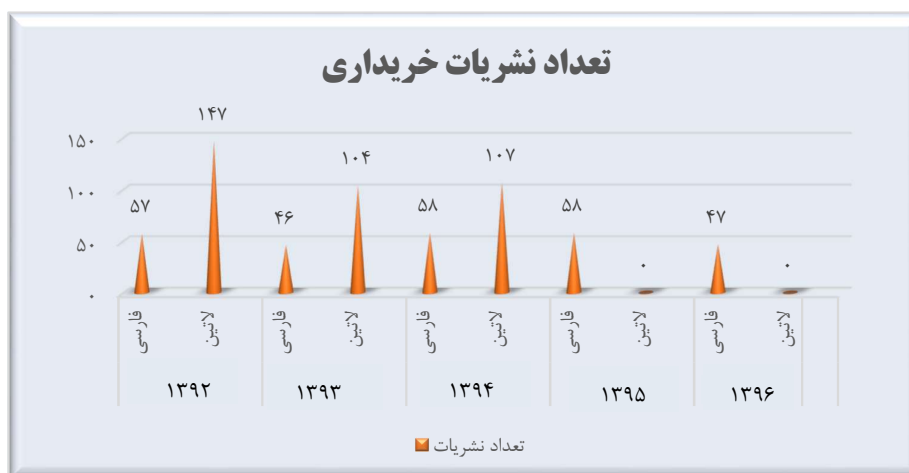
سال		۱۳۹۲		۱۳۹۳		۱۳۹۴		۱۳۹۵		۱۳۹۶	
نوع نشریات		فارسی	لاتین	فارسی	لاتین	فارسی	لاتین	فارسی	لاتین	فارسی	لاتین
تعداد		۶۴۵	۲۶	۴۴۴	۲۱۷	۱۶۸	۲۱۷	۱۶۸	۲۱۰	۱۱۹	۲۱۷



نمودار ۴: نشریات اهدایی دریافت شده (فارسی و لاتین)

جدول ۵: نشریات خریداری (فارسی و لاتین)

سال		۱۳۹۲		۱۳۹۳		۱۳۹۴		۱۳۹۵		۱۳۹۶	
نوع نشریات		فارسی	لاتین	فارسی	لاتین	فارسی	لاتین	فارسی	لاتین	فارسی	لاتین
تعداد		۵۷	۱۴۷	۴۶	۱۰۴	۵۸	۱۰۷	۵۸	۵۸	۴۷	۰

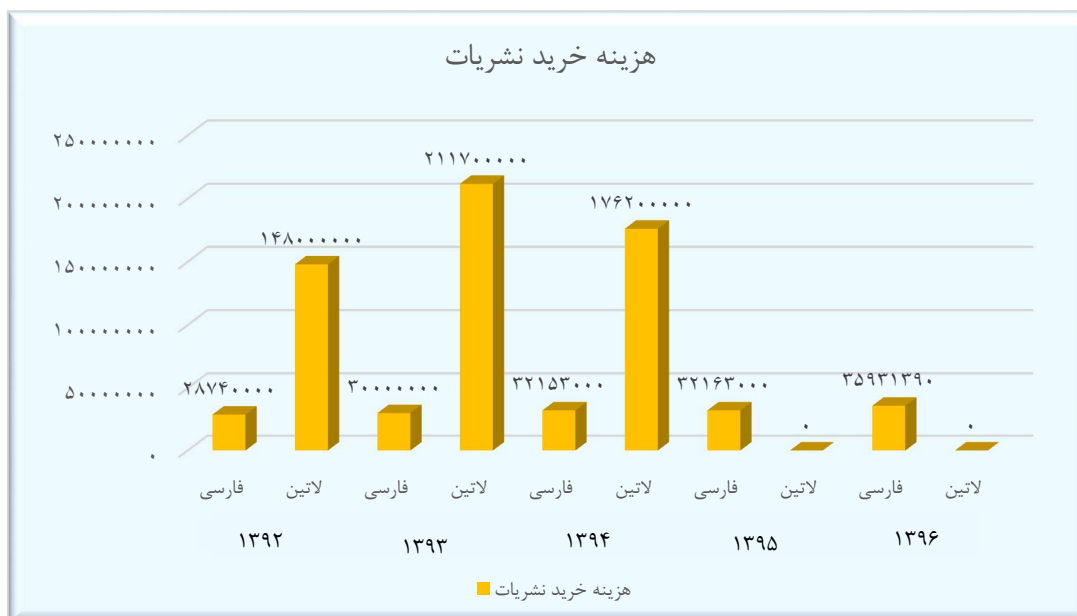


نمودار ۵: نشریات خریداری (فارسی و لاتین)

جدول ۶: هزینه خریداری نشریات (به ریال)



سال	نوع نشریات	هزینه صرف شده
۱۳۹۲	فارسی	۲۸۷۴۰۰۰۰
	لاتین	۱۴۸۰۰۰۰۰۰
۱۳۹۳	فارسی	۳۰۰۰۰۰۰۰
	لاتین	۲۱۱۷۰۰۰۰۰
۱۳۹۴	فارسی	۳۲۱۵۳۰۰۰
	لاتین	۱۷۶۲۰۰۰۰۰
۱۳۹۵	فارسی	۳۲۱۶۳۰۰۰
	لاتین	.
۱۳۹۶	فارسی	۳۵۹۳۱۳۹۰
	لاتین	.

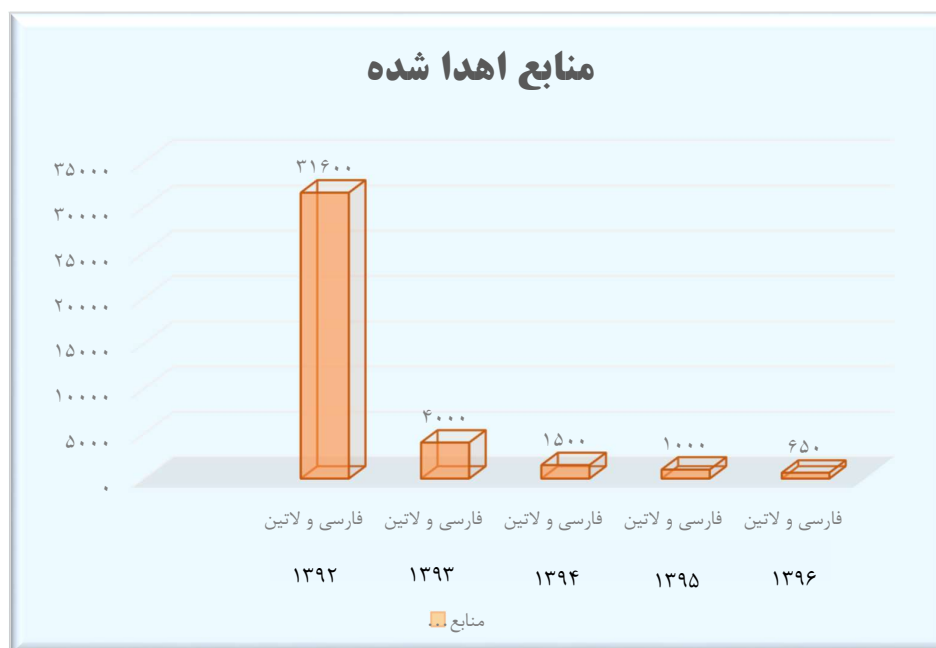


نمودار ۶: هزینه خریداری نشریات (به ریال)

جدول ۷: منابع اهدا شده به مراکز مختلف (به نسخه)



سال	۱۳۹۲	۱۳۹۳	۱۳۹۴	۱۳۹۵	۱۳۹۶
نوع کتاب	فارسی و لاتین	فارسی و لاتین	فارسی و لاتین	فارسی و لاتین	فارسی و لاتین
منابع اهداشده	۳۱,۶۰۰	۴۰۰۰	۱۵۰۰	۱۰۰۰	۶۵۰

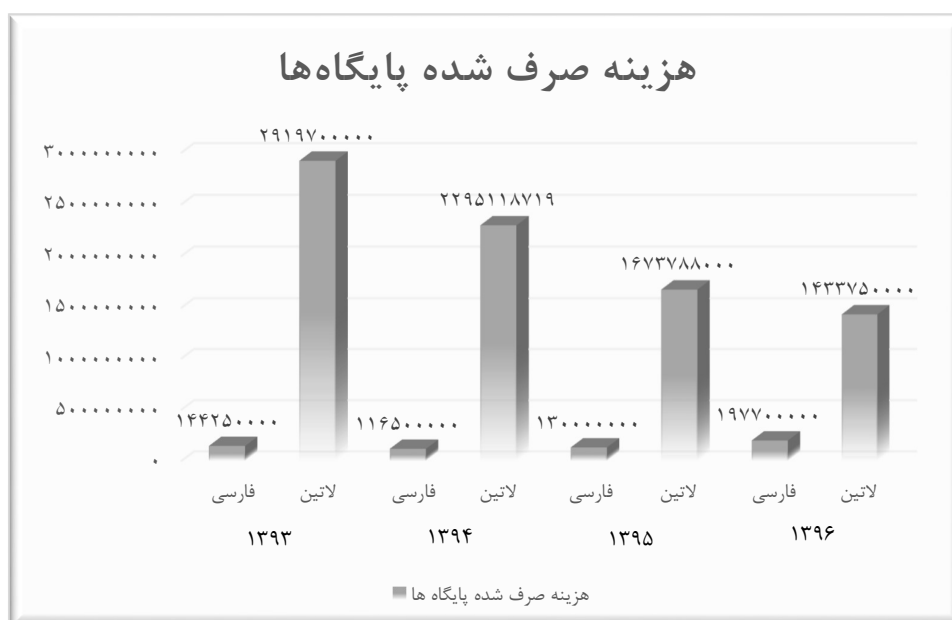


نمودار ۷: منابع اهدا شده به مراکز مختلف (به نسخه)

جدول ۸: هزینه صرف شده پایگاهها (به ریال)



سال	نوع مدرک	هزینه صرف شده پایگاه ها
۱۳۹۳	فارسی	۱۴۴۲۵۰۰۰۰
	لاتین	۲۹۱۹۷۰۰۰۰۰
۱۳۹۴	فارسی	۱۱۶۵۰۰۰۰۰
	لاتین	۲۲۹۵۱۱۸۷۱۹
۱۳۹۵	فارسی	۱۳۰۰۰۰۰۰۰
	لاتین	۱۶۷۳۷۸۸۰۰۰
۱۳۹۶	فارسی	۱۹۷۰۷۰۰۰۰۰۰
	لاتین	۱۰۴۳۳۰۷۵۰۰۰۰۰



نمودار ۸: هزینه خرج کرد پایگاهها (به ریال)

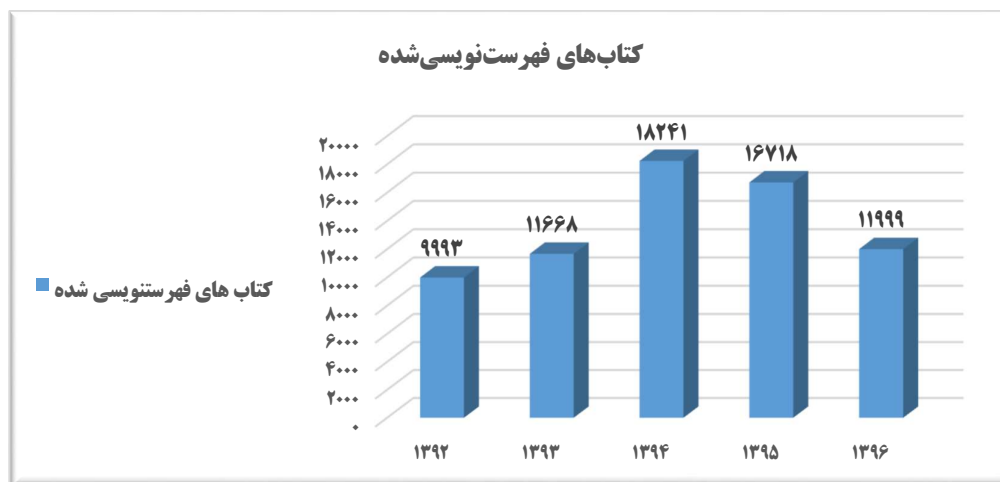


بخش فهرست‌نویسی

بخش سازماندهی منابع انجام امور مربوط به فهرست‌نویسی و سازماندهی کلیه کتب فارسی، عربی و کتب لاتین (انگلیسی، فرانسه، آلمانی، روسی و...) کتابخانه‌های دانشگاه را به عهده دارد. در سال‌های اخیر تعداد کتاب‌های خریداری شده و فهرست‌نویسی شده به شرح زیر می‌باشد.

جدول ۹: تعداد کل کتاب‌های فهرست‌نویسی شده

سال	۱۳۹۲	۱۳۹۳	۱۳۹۴	۱۳۹۵	۱۳۹۶
تعداد کتاب‌های فارسی و عربی	۹۷۱۷	۹۵۲۰	۱۶۸۵۹	۱۵۸۸۲	۱۰۵۶۵
تعداد کتاب‌های لاتین	۲۷۶	۲۱۴۸	۱۳۸۲	۸۳۶	۱۴۳۴
جمع	۹۹۹۳	۱۱۶۶۸	۱۸۲۴۱	۱۶۷۱۸	۱۱۹۹۹

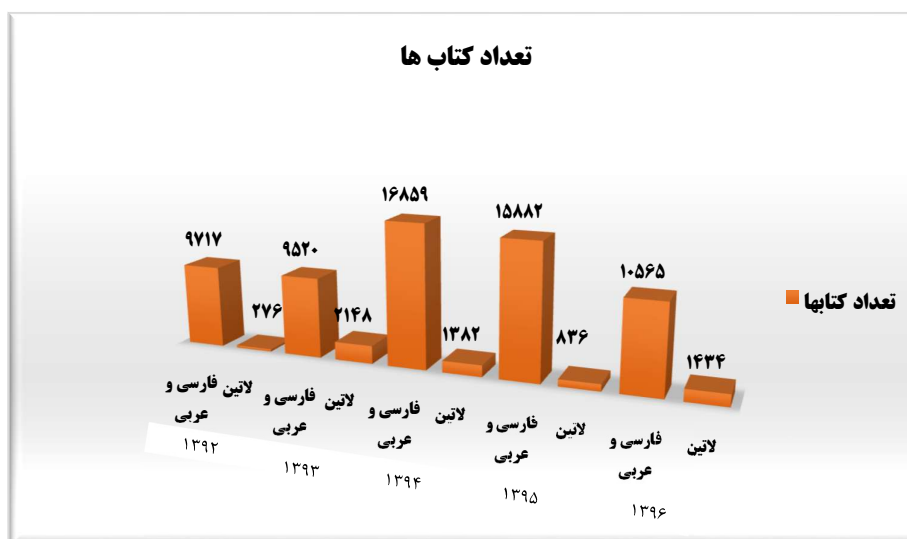


نمودار ۹: تعداد کل کتاب‌های فهرست‌نویسی شده



جدول ۱۰: کتاب‌های فهرست‌نویسی شده به تفکیک نوع منبع

سال	نوع مدرک	تعداد فهرست‌نویسی
۱۳۹۲	فارسی و عربی	۹۷۱۷
	لاتین	۲۷۶
۱۳۹۳	فارسی و عربی	۹۵۲۰
	لاتین	۲۱۴۸
۱۳۹۴	فارسی و عربی	۱۶۸۵۹
	لاتین	۱۳۸۲
۱۳۹۵	فارسی و عربی	۱۵۸۸۲
	لاتین	۸۳۶
۱۳۹۶	فارسی و عربی	۱۰۵۶۵
	لاتین	۱۴۳۴



نمودار ۱۰: کتاب‌های فهرست‌نویسی شده به تفکیک نوع منبع



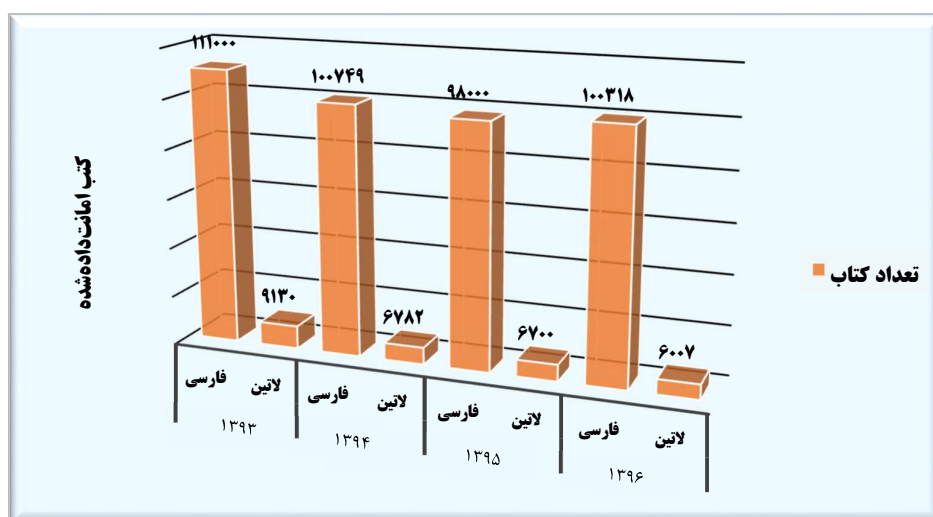
بخش امانت

بخش امانت کتابخانه با داشتن بیش از ۲۶۰۰۰۰ نسخه کتاب چاپی و ۲۴۶۶۶ عضو یکی از پر مراجعه‌ترین بخش‌های کتابخانه می‌باشد. مقایسه آمار کتب امانت رفته به کل اعضا و به تفکیک اعضا هیئت علمی، دانشجویان و کارمندان در سال‌های اخیر در جدول و نمودار زیر بیان شده است.

با توجه به تغییر سیستم نرم‌افزاری کتابخانه و استفاده از سیستم سیماد امکان ثبت نام دانشجو در کتابخانه، تمدید کتاب، رزرو کتاب، پرداخت جریمه و تسویه حساب عضو به راحتی و به صورت الکترونیکی مهیا شده است. قرار دادن فایل الکترونیکی کتاب در نرم افزارهای کتابخانه نیز از دیگر امکانات این سیستم بود که امکان استفاده از کتاب‌های الکترونیکی را برای اعضا فراهم نمود. این تغییرات سرویس‌دهی و ارائه خدمات بهتر را برای این بخش فراهم کرده است.

جدول ۱۱: کتب امانت داده شده به کل اعضا

سال		۱۳۹۳		۱۳۹۴		۱۳۹۵		۱۳۹۶	
نوع	فارسی	لاتین	فارسی	لاتین	فارسی	لاتین	فارسی	لاتین	
تعداد امانت کتب	۱۱۱۰۰۰	۹۱۳۰	۱۰۰۷۴۹	۶۷۸۲	۹۸۰۰۰	۶۷۰۰	۱۰۰۳۱۸	۶۰۰۷	
جمع	۱۲۰۱۳۰		۱۰۷۵۳۱		۱۰۴۷۰۰		۱۰۶۳۲۵		

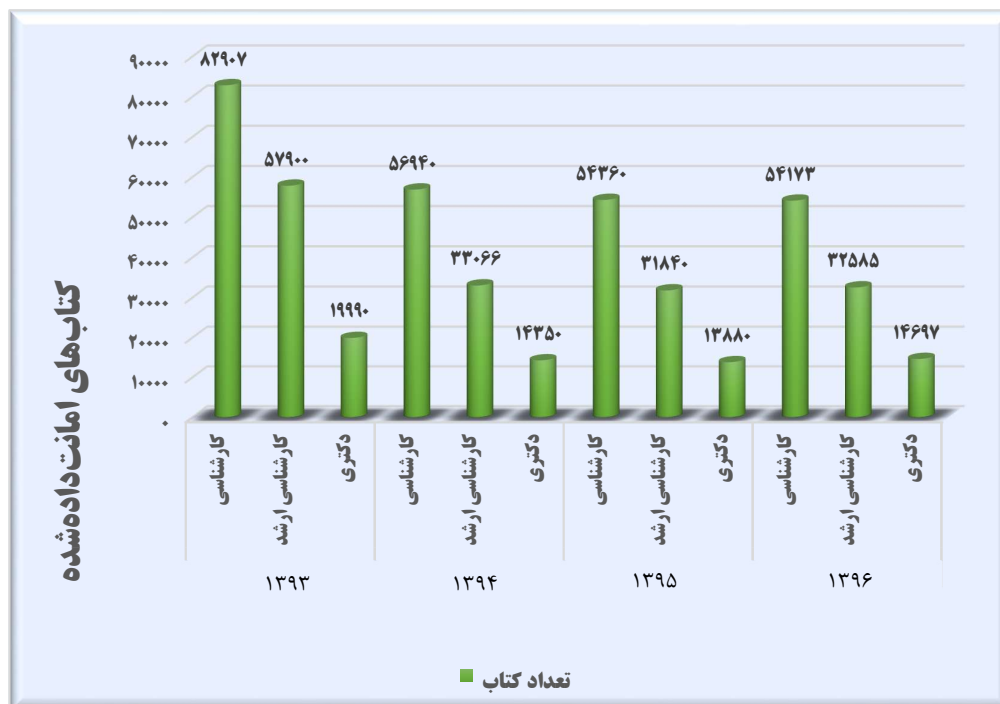


نمودار ۱۱: کتب امانت داده شده به کل اعضا



جدول ۱۲: کتب به امانت داده شده به دانشجویان به تفکیک مقطع تحصیلی

سال	مدرک	تعداد کتاب
۱۳۹۳	کارشناسی	۸۲۹۰۷
	کارشناسی ارشد	۵۷۹۰۰
	دکتری	۱۹۹۹۰
۱۳۹۴	کارشناسی	۵۶۹۴۰
	کارشناسی ارشد	۳۳۰۶۶
	دکتری	۱۴۳۵۰
۱۳۹۵	کارشناسی	۵۴۳۶۰
	کارشناسی ارشد	۳۱۸۴۰
	دکتری	۱۳۸۸۰
۱۳۹۶	کارشناسی	۵۴۱۷۳
	کارشناسی ارشد	۳۲۵۸۵
	دکتری	۱۴۶۹۷

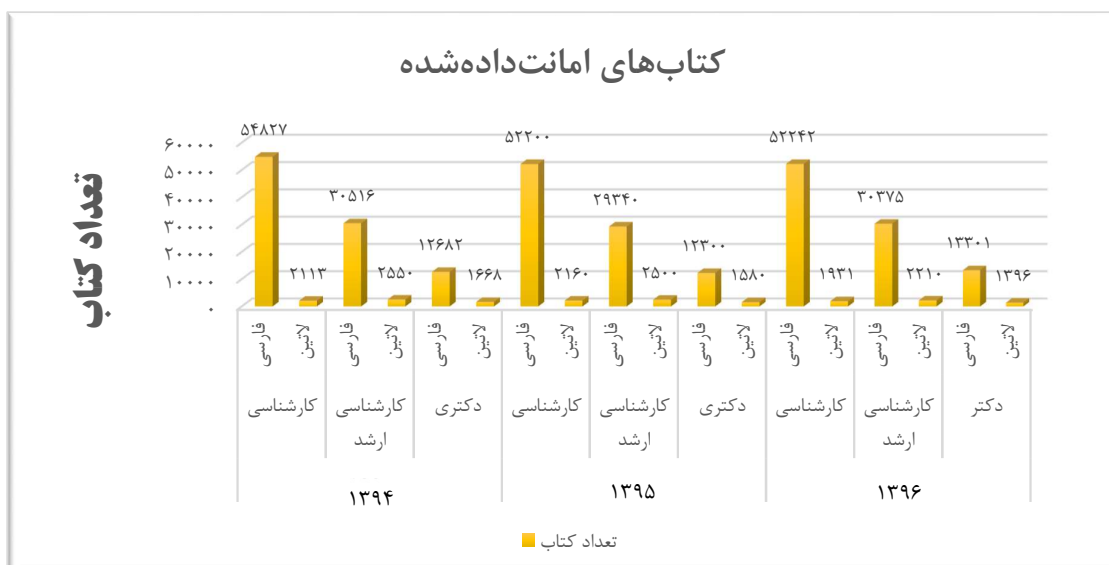


نمودار ۱۲: کتب به امانت داده شده به دانشجویان به تفکیک مقطع تحصیلی



جدول ۱۳: تعداد کتب به امانت داده شده به دانشجویان به تفکیک مقطع تحصیلی و زبان منبع

سال	مدرک	نوع	تعداد کتاب
۱۳۹۴	کارشناسی	فارسی	۵۴۸۲۷
		لاتین	۲۱۱۳
	کارشناسی ارشد	فارسی	۳۰۵۱۶
		لاتین	۲۵۵۰
	دکتری	فارسی	۱۲۶۸۲
		لاتین	۱۶۶۸
۱۳۹۵	کارشناسی	فارسی	۵۲۲۰۰
		لاتین	۲۱۶۰
	کارشناسی ارشد	فارسی	۲۹۳۴۰
		لاتین	۲۵۰۰
	دکتری	فارسی	۱۲۳۰۰
		لاتین	۱۵۸۰
۱۳۹۶	کارشناسی	فارسی	۵۲۲۴۲
		لاتین	۱۹۳۱
	کارشناسی ارشد	فارسی	۳۰۳۷۵
		لاتین	۲۲۱۰
	دکتری	فارسی	۱۳۳۰۱
		لاتین	۱۳۹۶

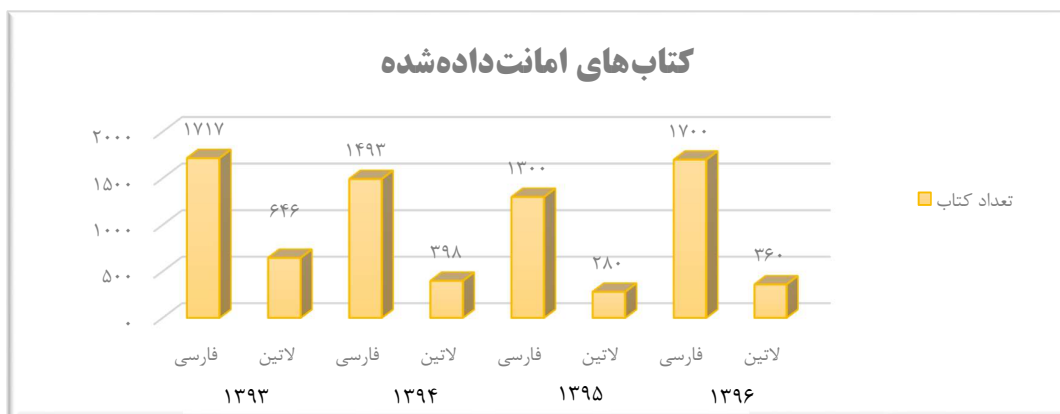


نمودار ۱۳: تعداد کتب به امانت داده شده به دانشجویان به تفکیک مقطع تحصیلی و زبان منبع



جدول ۱۴: کتب امانت داده شده به اعضاء هیئت علمی

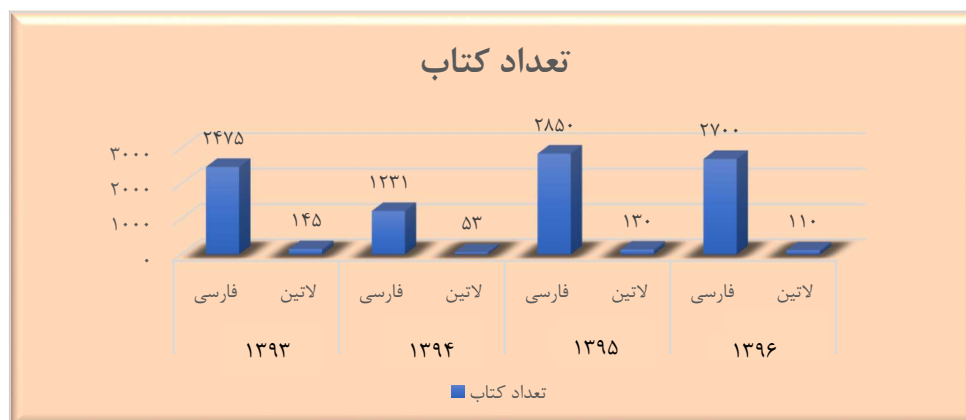
۱۳۹۶		۱۳۹۵		۱۳۹۴		۱۳۹۳		سال
لاتین	فارسی	لاتین	فارسی	لاتین	فارسی	لاتین	فارسی	نوع کتاب
۳۶۰	۱۷۰۰	۲۸۰	۱۳۰۰	۳۹۸	۱۴۹۳	۶۴۶	۱۷۱۷	تعداد



نمودار ۱۴: کتب امانت داده شده به اعضاء هیئت علمی

جدول ۱۵: کتب امانت داده شده به کارمندان

۱۳۹۶		۱۳۹۵		۱۳۹۴		۱۳۹۳		سال
لاتین	فارسی	لاتین	فارسی	لاتین	فارسی	لاتین	فارسی	نوع کتاب
۱۱۰	۲۷۰۰	۱۳۰	۲۸۵۰	۵۳	۱۲۳۱	۱۴۵	۲۴۷۵	تعداد کتاب



نمودار ۱۵: کتب امانت داده شده به کارمندان

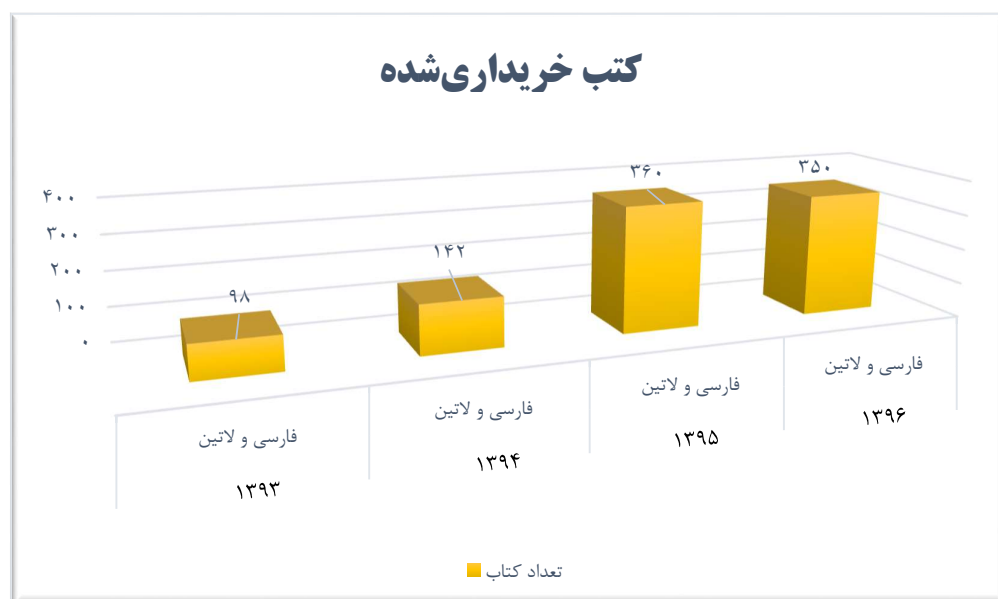


بخش مرجع

بخش مرجع کتابخانه با داشتن بیش از ۱۰۷۷۹ عنوان کتاب مرجع (۲۳۰۳۱ نسخه) توانسته نیازهای محققان، پژوهشگران و دانشجویان را به خوبی مرتفع نماید. در سال‌های اخیر خرید کتاب‌های مرجع از رشد خوبی برخوردار بوده است.

جدول ۱۶: تعداد کتاب‌های خریداری شده

سال	۱۳۹۳	۱۳۹۴	۱۳۹۵	۱۳۹۶
نوع	فارسی و لاتین	فارسی و لاتین	فارسی و لاتین	فارسی و لاتین
تعداد کتاب	۹۸	۱۴۲	۳۶۰	۳۵۰

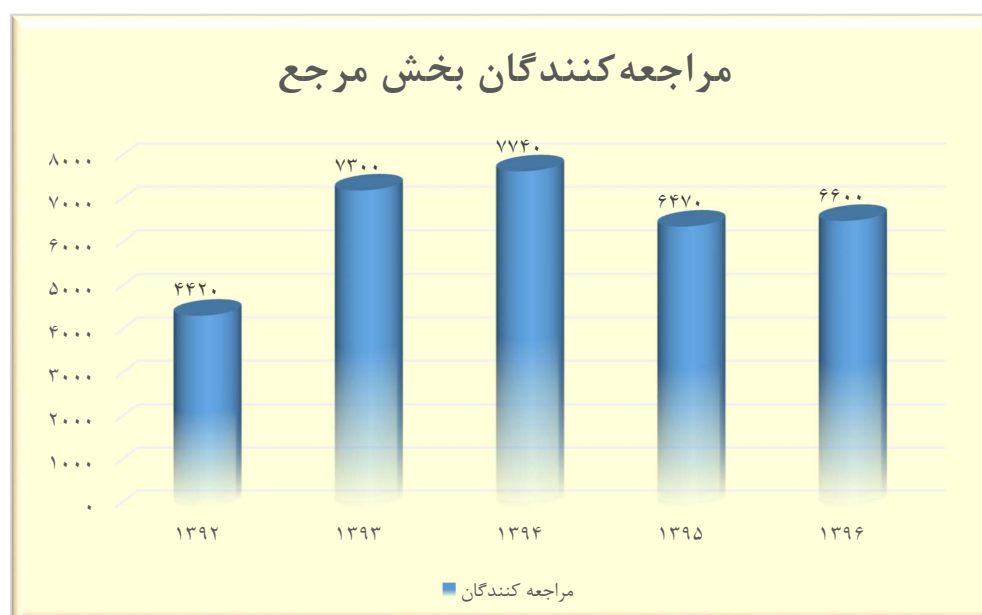


نمودار ۱۶: تعداد کتاب‌های خریداری شده



جدول ۱۷: تعداد مراجعان به بخش مرجع

سال	۱۳۹۲	۱۳۹۳	۱۳۹۴	۱۳۹۵	۱۳۹۶
مراجعه کنندگان	۴۴۲۰	۷۳۰۰	۷۷۴۰	۶۴۷۰	۶۶۰۰



نمودار ۱۷: تعداد مراجعان به بخش مرجع




بخش نشریات

بخش نشریات با داشتن بیش از ۱۴۵۰ عنوان نشریه لاتین و ۹۸۷ عنوان نشریه فارسی چاپی توانسته است مجموعه نسبتاً غنی فراهم سازد، به گونه‌ای که نیازهای پژوهشی مراجعان را تأمین نماید. همچنین ایجاد دسترسی به ۴ پایگاه مقاله فارسی و بیش از ۲۰۰ پایگاه مقاله لاتین پژوهشگران را در بازیابی مقالات کمک نموده است.

در سال‌های اخیر شاهد رشد مجلات دریافت شده در کتابخانه می‌باشیم. لازم به ذکر می‌باشد. در سال‌های اخیر خرید مجلات لاتین به صورت الکترونیکی در دستور کار کتابخانه قرار گرفته است و تهیه آنها به صورت چاپی حذف گردید.

جدول ۱۸: نشریات دریافت شده براساس زبان منبع به نسخه

سال	نوع نشریات	تعداد نشریات
۱۳۹۲	فارسی	۸۴۹
	لاتین	۳۲۶
۱۳۹۳	فارسی	۱۵۵۶
	لاتین	۲۲۸
۱۳۹۴	فارسی	۱۷۱۷
	لاتین	۳۴۳
۱۳۹۵	فارسی	۲۱۸۸
	لاتین	۹۷
۱۳۹۶	فارسی	۲۱۸۲
	لاتین	۶۲



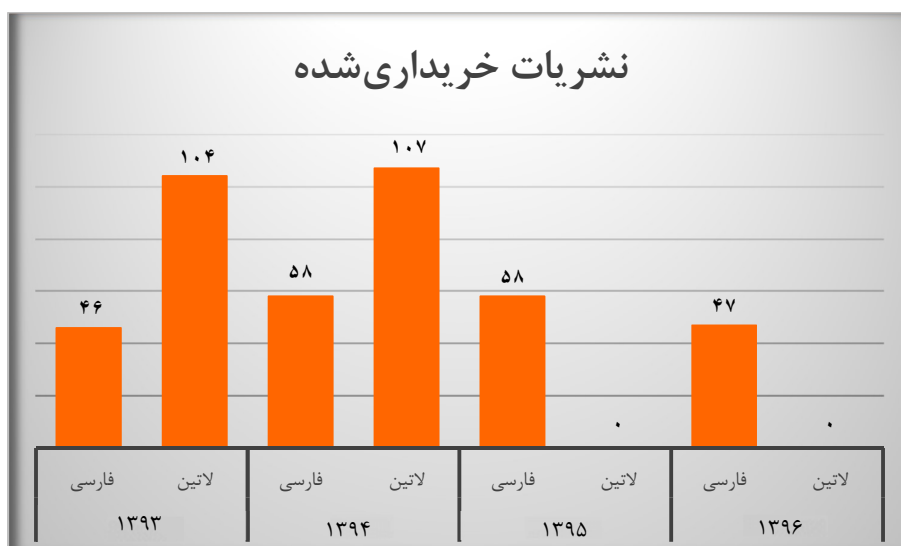
نمودار ۱۸: نشریات دریافت شده براساس نوع منبع به نسخه



جدول ۱۹: نشریات خریداری شده براساس نوع منبع به عنوان

۱۳۹۶		۱۳۹۵		۱۳۹۴		۱۳۹۳		۱۳۹۲		سال
لاتین	فارسی	لاتین	فارسی	لاتین	فارسی	لاتین	فارسی	لاتین	فارسی	نوع نشریات
۰	۴۷	۰	۵۸	۱۰۷	۵۸	۱۰۴	۴۶	۱۴۷	۵۷	تعداد نشریات

نمودار ۱۹: نشریات خریداری شده براساس زبان منبع به عنوان



بخش پایان نامه

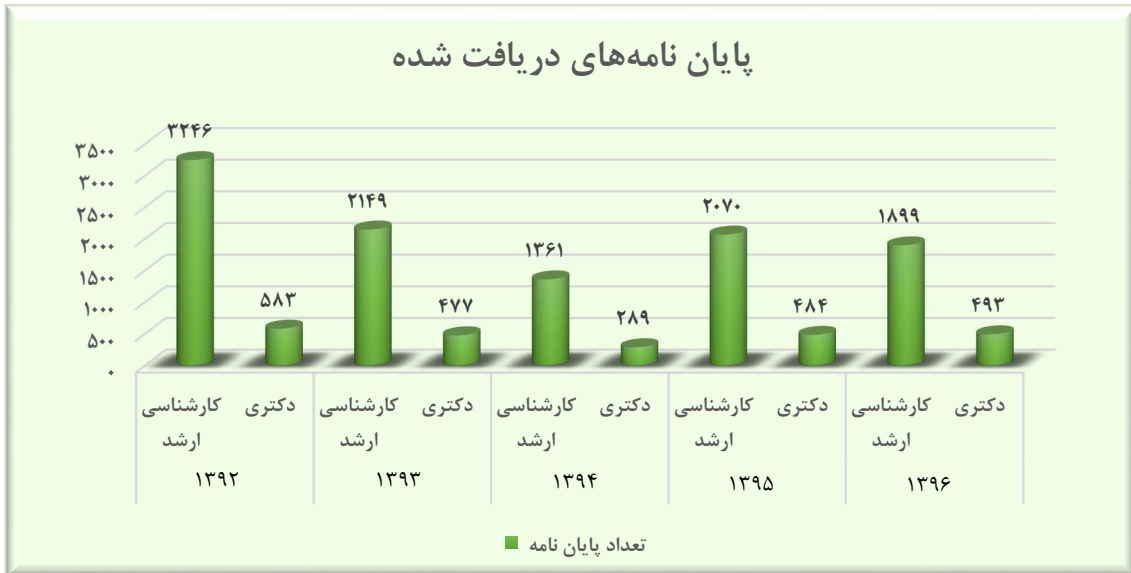
بخش پایان نامه‌ها با داشتن بیش از ۲۲۰۰۰ پایان نامه مقطع کارشناسی ارشد و دکتری یکی از بخش‌های فعال و پویای کتابخانه به شمار می‌رود. کلیه پایان نامه‌های دفاع شده در دانشکده‌های مختلف دانشگاه فردوسی مشهد در این بخش گردآوری و نگهداری می‌شود. در حال حاضر کلیه پایان نامه‌ها به صورت الکترونیک در دسترسی مراجعین قرار داده می‌شود و کل فرایند پژوهش دانشجویان تحصیلات تکمیلی از ثبت و تصویب پروپزال تا مرحله دفاع و تسویه حساب با کتابخانه به صورت الکترونیکی اجرا می‌شود. جدول زیر تعداد پایان نامه‌های دریافت شده و تعداد تسویه حساب‌ها را نمایش می‌دهد. با توجه به قطب بودن دانشگاه فردوسی در منطقه ۹ کشور و جامعیت دانشگاه در رشته‌های مختلف تحصیلات تکمیلی موجب شده مراجعین از مراکز مختلف آموزشی و پژوهش سطح شهر مشهد و سایر مناطق باشند و آمارهای ارائه شده در جداول ذیل نشان می‌دهد روزانه محققین بسیاری از سایر سازمان‌ها به این بخش مراجعه می‌نمایند.

جدول ۲۰: پایان نامه‌های دریافت شده (وارد شده در سیماد)

سال	مدرک	تعداد
۱۳۹۲	کارشناسی ارشد	۳۲۴۶
	دکتری	۵۸۳
۱۳۹۳	کارشناسی ارشد	۲۱۴۹
	دکتری	۴۷۷
۱۳۹۴	کارشناسی ارشد	۱۳۶۱
	دکتری	۲۸۹
۱۳۹۵	کارشناسی ارشد	۲۰۷۰
	دکتری	۴۸۴
۱۳۹۶	کارشناسی ارشد	۱۸۹۹
	دکتری	۴۹۳



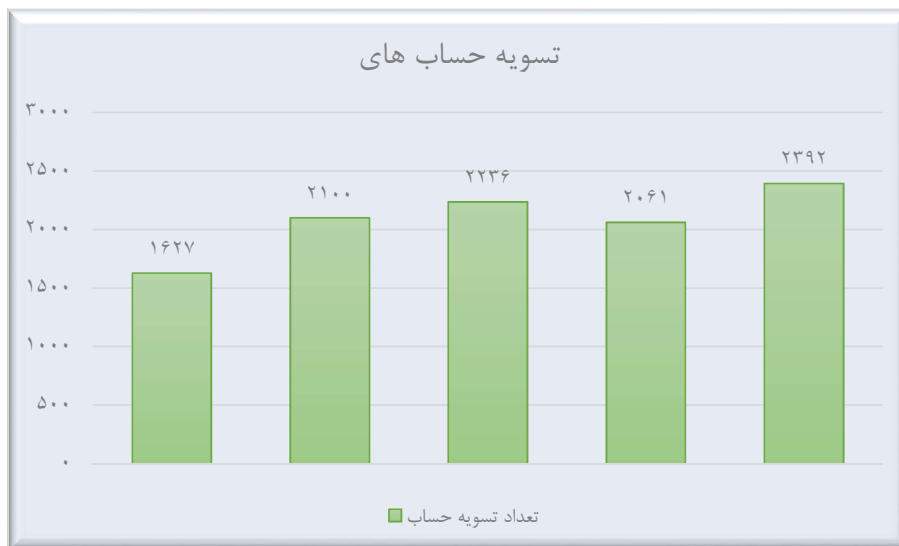
پایان نامه‌های دریافت شده



نمودار ۲۰: پایان نامه‌های دریافت شده (وارد شده در سیماد)

جدول ۲۱: تسویه حساب‌های دانشجویان

سال	۱۳۹۲	۱۳۹۳	۱۳۹۴	۱۳۹۵	۱۳۹۶
مدرک	ارشد و دکتری	ارشد و دکتری	ارشد و دکتری	ارشد و دکتری	ارشد و دکتری
تسویه حساب	۱۶۲۷	۲۱۰۰	۲۲۳۶	۲۰۶۱	۲۳۹۲

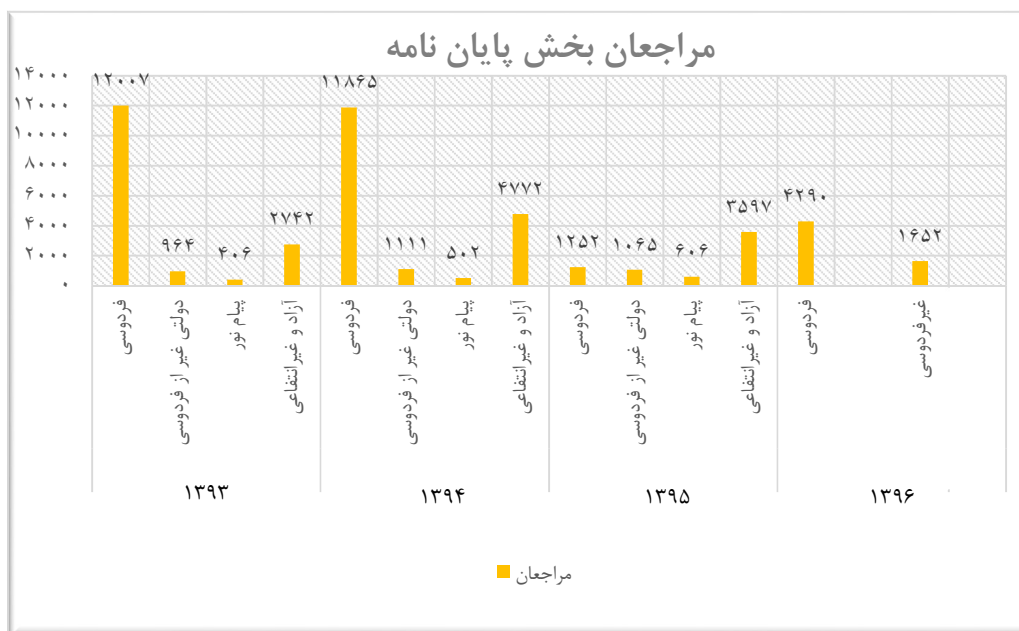


نمودار ۲۱: تسویه حساب‌های دانشجویان



جدول ۲۲: مراجعان بخش پایان نامه

سال	نوع دانشگاه	تعداد مراجعه‌کنندگان	تعداد کل
۱۳۹۳	فردوسی	۱۲۰۰۷	۱۶۱۱۹
	دولتی	۹۶۴	
	پیام نور	۴۰۶	
	آزاد و غیرانتفاعی	۲۷۴۲	
۱۳۹۴	فردوسی	۱۱۸۶	۱۸۲۵۰
	دولتی	۱۱۱۱	
	پیام نور	۵۰۲	
	آزاد و غیرانتفاعی	۴۷۷۲	
۱۳۹۵	فردوسی	۱۲۵۲۵	۱۷۷۹۳
	دولتی	۱۰۶۵	
	پیام نور	۶۰۶	
	آزاد و غیرانتفاعی	۳۵۹۷	
۱۳۹۶	فردوسی	۴۲۹۰	۵۹۴۲
	غیر فردوسی	۱۶۵۲	



نمودار ۲۲: مراجعان بخش پایان نامه

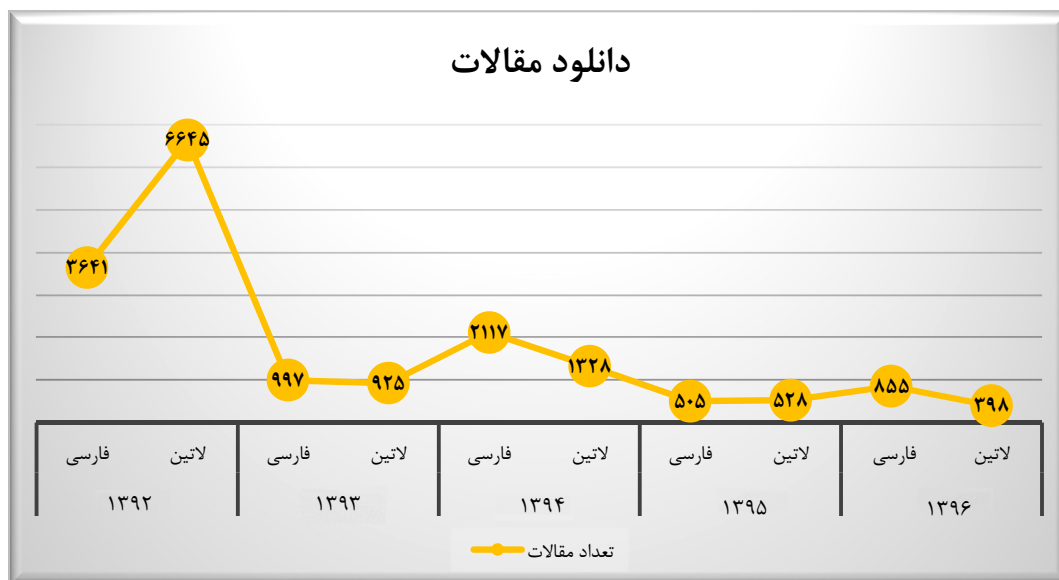


بخش اطلاع رسانی

بخش اطلاع رسانی با هدف شناسایی نیازهای جامعه دانشگاهی و فراهم کردن امکان دسترسی سریع و آسان به منابع اطلاعاتی به منظور پشتیبانی از اهداف آموزشی و پژوهشی دانشگاه ارائه خدمات می نماید. این بخش با پشتیبانی از سایت مرکز اطلاع رسانی، شبکه اجتماعی پاد و پایگاه های اطلاعاتی توانسته نیاز مراجعان را رفع نماید. تعداد مقالات دانلود شده از پاد در سال های اخیر روند صعودی داشته است.

جدول ۲۳: دانلود مقالات از پایگاه ها و اینترنت

سال		۱۳۹۲		۱۳۹۳		۱۳۹۴		۱۳۹۵		۱۳۹۶	
نوع مقالات		فارسی	لاتین	فارسی	لاتین	فارسی	لاتین	فارسی	لاتین	فارسی	لاتین
تعداد مقالات		۳۶۴۱	۶۶۴۵	۹۹۷	۹۲۵	۲۱۱۷	۱۳۲۸	۵۰۵	۵۲۸	۸۵۵	۳۹۸
جمع		۱۰۲۸۶		۱۹۲۲		۳۴۴۵		۱۰۳۳		۱۲۵۳	

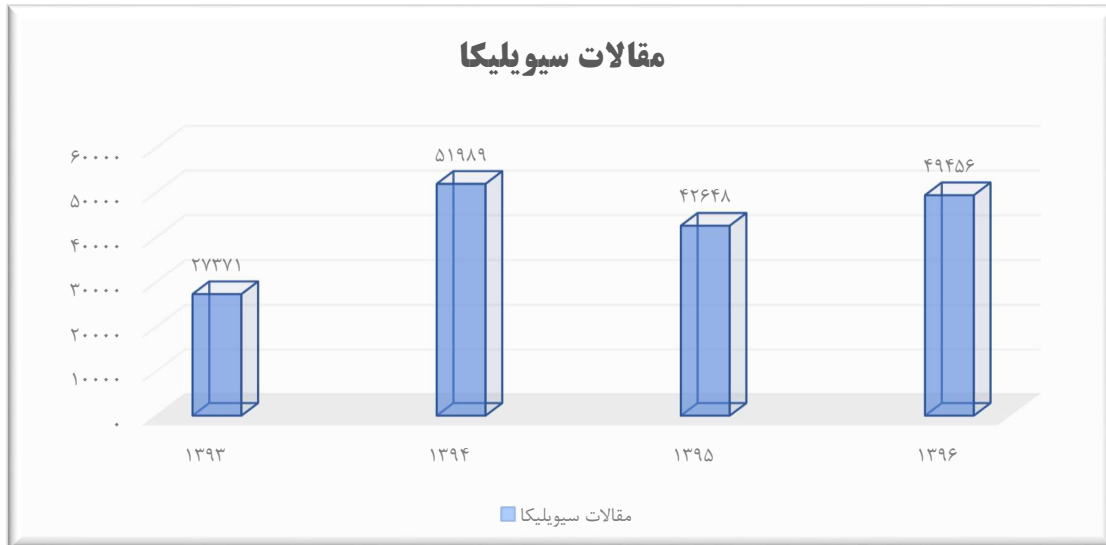


نمودار ۲۳: دانلود مقالات از پایگاه ها و اینترنت



جدول ۲۴: دانلود مقالات از سیویلیکا

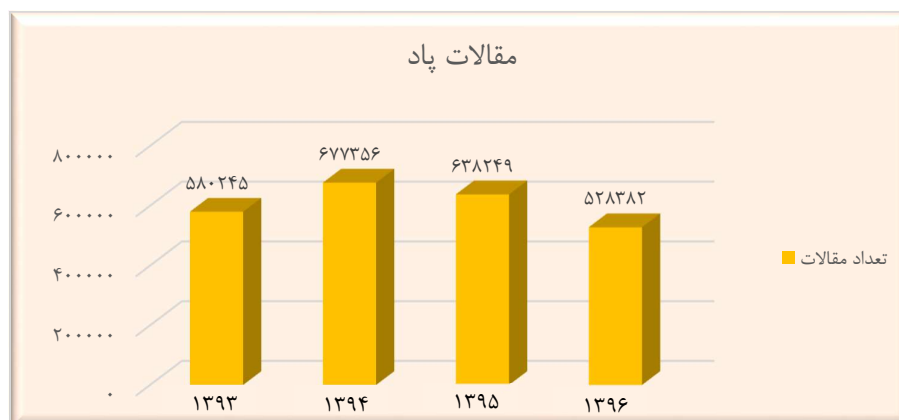
سال	۱۳۹۳	۱۳۹۴	۱۳۹۵	۱۳۹۶
مقالات سیویلیکا	۲۷۳۷۱	۵۱۹۸۹	۴۲۶۴۸	۴۹۴۵۶



نمودار ۲۴: دانلود مقالات از سیویلیکا

جدول ۲۵: دانلود مقالات از پاد

سال	۱۳۹۳	۱۳۹۴	۱۳۹۵	۱۳۹۶
مقالات پاد	۵۸۰۲۴۵	۶۷۷۳۵۶	۶۳۸۲۴۹	۵۲۸۳۸۲



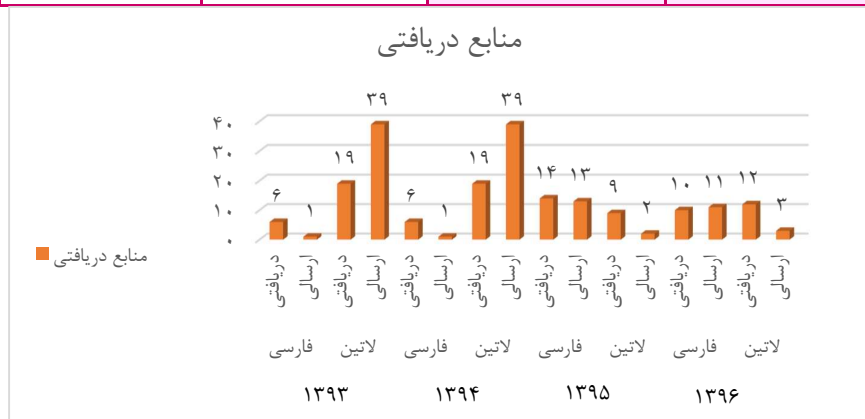
نمودار ۲۵: دانلود مقالات از پاد



بخش تأمین مدرک

بخش دیداری و شنیداری با داشتن ۹۰۰۰ سی دی که شامل لوح فشرده مربوط به کتاب‌های موجود در بخش امانت و لوح‌های فشرده آموزشی می‌باشد نیاز مراجعین را بر آورده می‌کنند.
جدول ۲۶: منابع دریافتی از طریق طرح امین (کتاب، پایان نامه)

سال	مدرک	ارسالی / دریافتی	منابع دریافتی
۱۳۹۳	فارسی	دریافتی	۶
		ارسالی	۱
	لاتین	دریافتی	۱۹
		ارسالی	۳
۱۳۹۴	فارسی	دریافتی	۱
		ارسالی	۱۷
	لاتین	دریافتی	۱۱
		ارسالی	۱۲
۱۳۹۵	فارسی	دریافتی	۱۴
		ارسالی	۱۳
	لاتین	دریافتی	۹
		ارسالی	۲
۱۳۹۶	فارسی	دریافتی	۱۰
		ارسالی	۱۱
	لاتین	دریافتی	۱۲
		ارسالی	۳

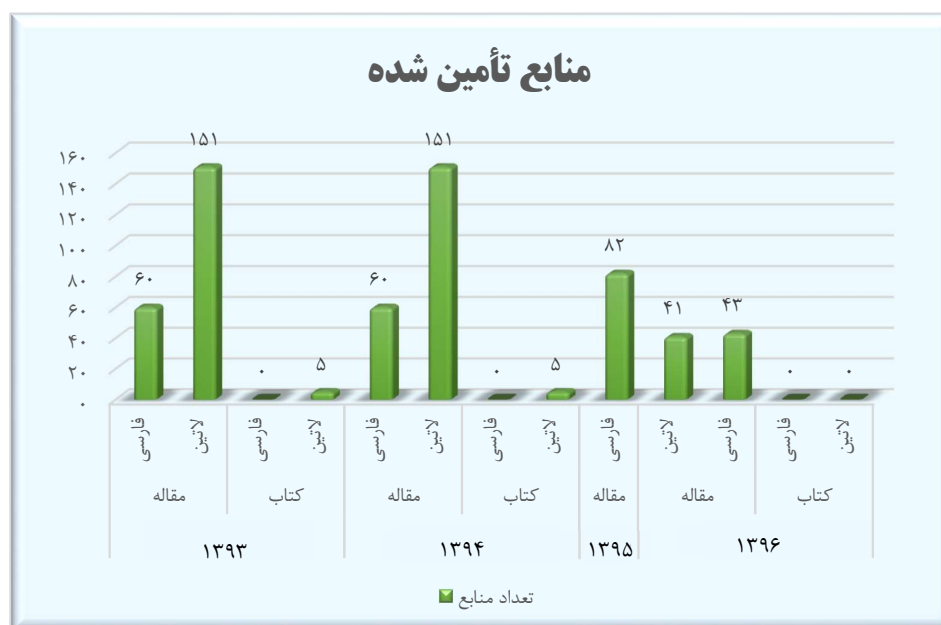


نمودار ۲۶: منابع دریافتی از طریق طرح امین (کتاب، پایان نامه)



جدول ۲۷: منابع تأمین شده برای سازمان‌های طرف قرارداد

سال	نوع مدرک	نوع زبان	تعداد منابع	جمع
۱۳۹۳	مقاله	فارسی	۶۰	۲۱۶
		لاتین	۱۵۱	
	کتاب	فارسی	۰	
		لاتین	۵	
۱۳۹۴	مقاله	فارسی	۱۲۷	۲۱۶
		لاتین	۲۲۷	
	کتاب	فارسی	۰	
		لاتین	۱	
۱۳۹۵	مقاله	فارسی	۸۲	۱۸۵
		لاتین	۸۸	
	کتاب	فارسی	۰	
		لاتین	۱۰	
۱۳۹۶	مقاله	فارسی	۴۱	۸۴
		لاتین	۴۳	
	کتاب	فارسی	۰	
		لاتین	۰	



نمودار ۲۷: منابع تأمین شده برای سازمان‌های طرف قرارداد

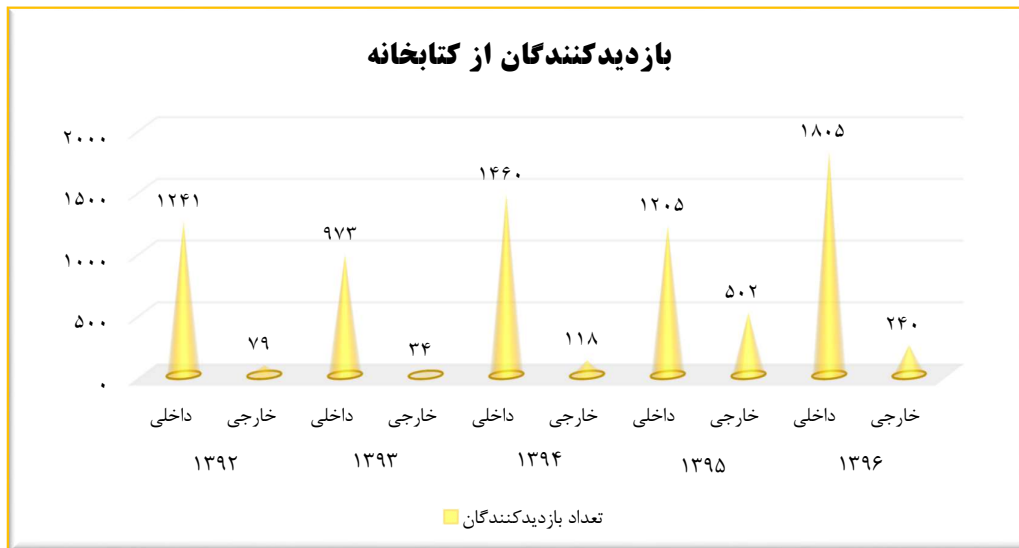


بخش ارتباط و آموزش

بخش ارتباطات و آموزش با هدف ارائه برنامه‌های آموزشی به منظور حفظ، اشاعه و ارتقا دانش جامعه دانشگاهی و ایجاد ارتباط و تعامل فعالیت‌های خود را ارائه نموده است. فعالیت‌های سال‌های اخیر این بخش به شرح جداول ذیل می‌باشد.

جدول ۲۸: بازدیدکنندگان از کتابخانه (داخلی و خارجی)

سال	بازدید کننده	تعداد بازدید کننده
۱۳۹۲	داخلی	۱۲۴۱
	خارجی	۷۹
۱۳۹۳	داخلی	۹۷۳
	خارجی	۳۴
۱۳۹۴	داخلی	۱۴۶۰
	خارجی	۱۱۸
۱۳۹۵	داخلی	۱۲۰۵
	خارجی	۵۰۲
۱۳۹۶	داخلی	۱۸۰۵
	خارجی	۲۴۰

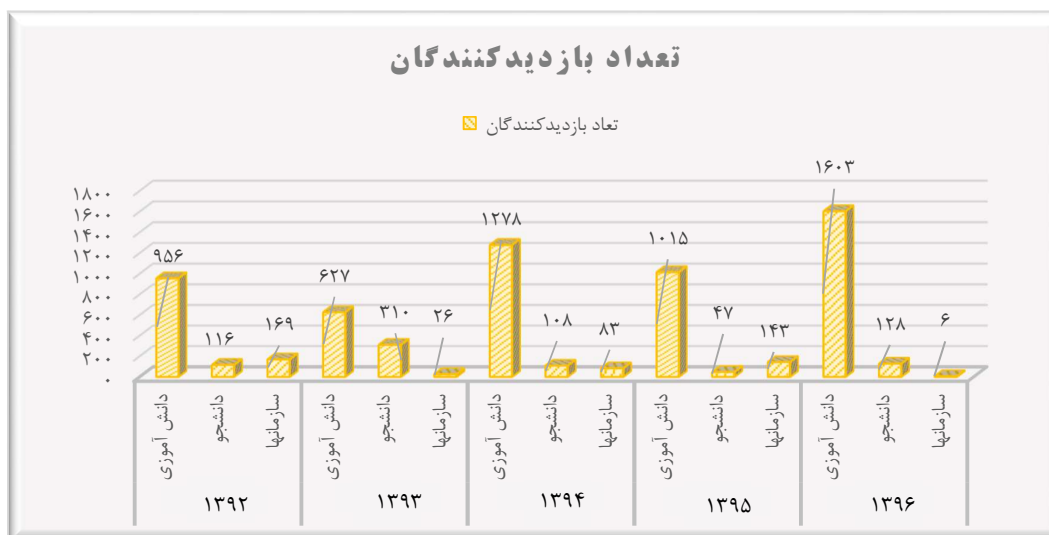


نمودار ۲۸: بازدیدکنندگان از کتابخانه (داخلی و خارجی)



جدول ۲۹: بازدیدکنندگان (دانشجویی، دانش آموزی، سازمانی)

سال	نوع بازدیدکننده	تعداد بازدیدکننده
۱۳۹۲	دانش آموزی	۹۵۶
	دانشجویی	۱۱۶
	سازمانی	۱۶۹
۱۳۹۳	دانش آموزی	۶۲۷
	دانشجویی	۳۱۰
	سازمانی	۲۶
۱۳۹۴	دانش آموزی	۱۲۷۸
	دانشجویی	۱۰۸
	سازمانی	۸۳
۱۳۹۵	دانش آموزی	۱۰۱۵
	دانشجویی	۴۷
	سازمانی	۱۴۳
۱۳۹۶	دانش آموزی	۱۶۰۳
	دانشجویی	۱۲۸
	سازمانی	۶

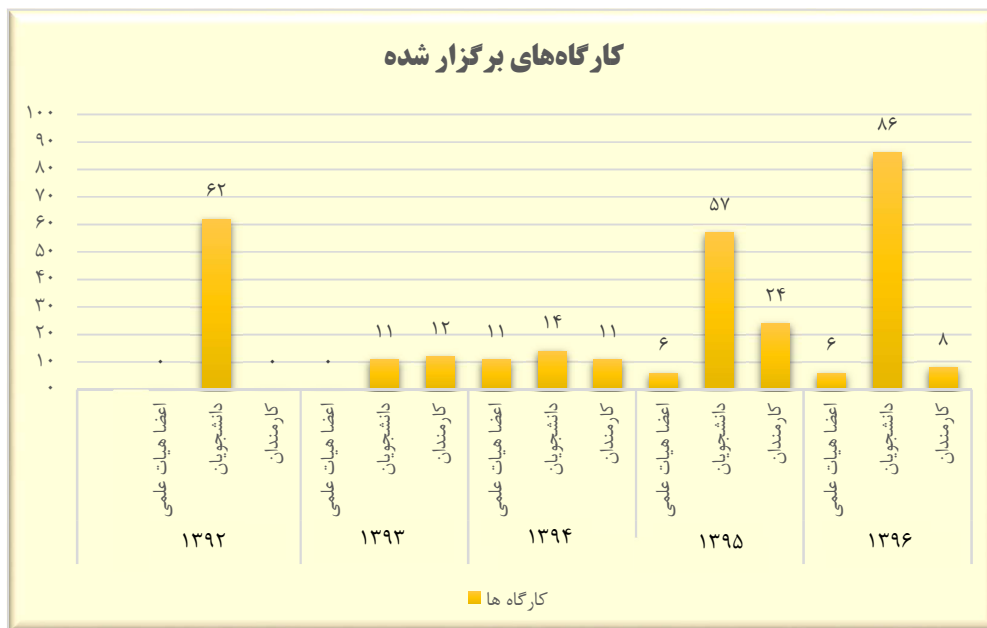


نمودار ۲۹: بازدیدکنندگان (دانشجویی، دانش آموزی، سازمانی)



جدول ۳۰: کارگاه‌های برگزار شده

سال	نوع شرکت کننده	تعداد کارگاه ها
۱۳۹۲	اعضا هیئت علمی	۰
	دانشجویان	۶۲
	کارمندان	۰
۱۳۹۳	اعضا هیئت علمی	۰
	دانشجویان	۱۱
	کارمندان	۱۲
۱۳۹۴	اعضا هیئت علمی	۱۱
	دانشجویان	۱۴
	کارمندان	۱۱
۱۳۹۵	اعضا هیئت علمی	۶
	دانشجویان	۵۷
	کارمندان	۲۴
۱۳۹۶	اعضا هیئت علمی	۶
	دانشجویان	۸۶
	کارمندان	۸

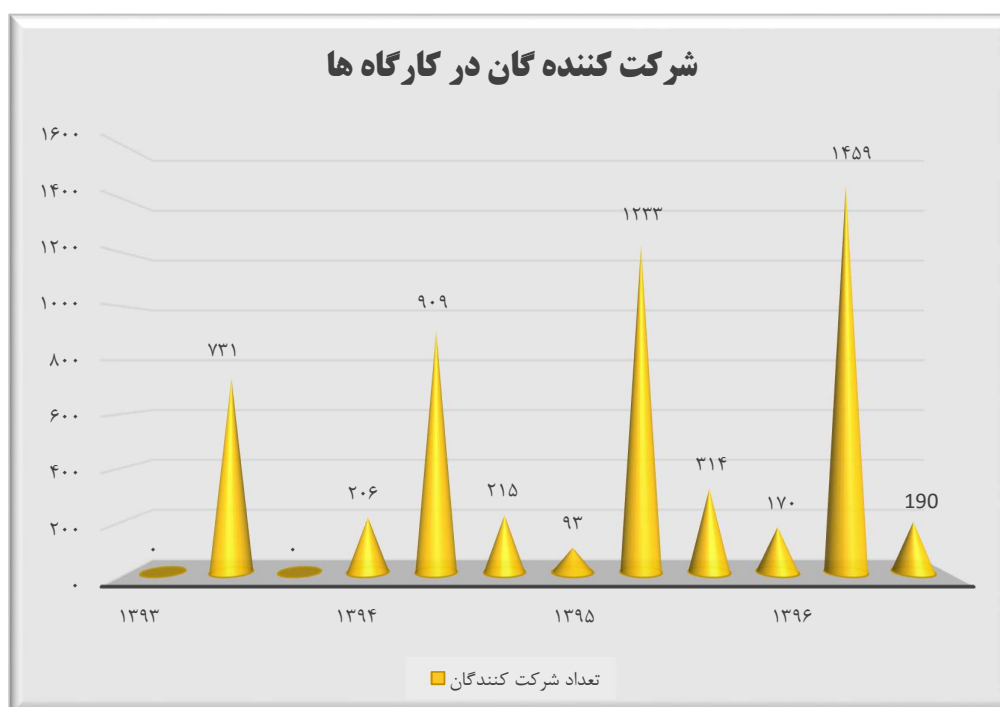


نمودار ۳۰: کارگاه‌های برگزار شده



جدول ۳۱: شرکت کنندگان در کارگاه‌ها

سال	نوع شرکت کننده	تعداد شرکت کننده	جمع
۱۳۹۲	اعضا هیئت علمی	۰	۹۵۱
	دانشجویان	۹۵۱	
	کارکنان		
۱۳۹۳	اعضا هیئت علمی	۰	۷۳۱
	دانشجویان	۷۳۱	
	کارمندان	۰	
۱۳۹۴	اعضا هیئت علمی	۲۰۶	۱۳۳۰
	دانشجویان	۹۰۹	
	کارمندان	۲۱۵	
۱۳۹۵	اعضا هیئت علمی	۹۳	۱۶۴۰
	دانشجویان	۱۲۳۳	
	کارمندان	۳۱۴	
۱۳۹۶	اعضا هیئت علمی	۱۷۰	۱۸۱۹
	دانشجویان	۱۴۵۹	
	کارمندان	۱۹۰	



نمودار ۳۱: شرکت کنندگان در کارگاه‌ها



نتیجه‌گیری

با توجه به گزارشات ذکر شده در چند سال اخیر، مرکز اطلاع رسانی و کتابخانه مرکزی موارد زیر را در آینده در سرلوحه کار خود قرار خواهد داد. پشتیبانی از دانشگاه برای دستیابی به رسالت و هدفها؛ پشتیبانی از رشد کمی و کیفی آموزش و پژوهش؛ پشتیبانی از تلاش های مبتنی بر رقابت در دانشگاه‌ها در ایران و جهان؛ پاسخگویی به تمامی نیازهای اطلاعاتی استادان و دانشجویان با به کارگیری انواع سامانه‌های الکترونیکی و منابع اطلاعاتی چاپی و الکترونیکی؛ تشکیل شاهرهی اطلاعاتی برای دستیابی آسان به دانش تولید شده و مورد نیاز در ایران و جهان؛ کمک به درک ارزش اطلاعات و دانش در تصمیم گیری، برنامه‌ریزی، رشد فردی و سازمانی را در آینده سرلوحه کار خود قرار خواهد داد.

